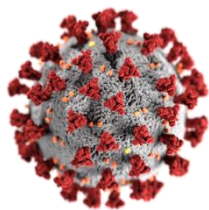


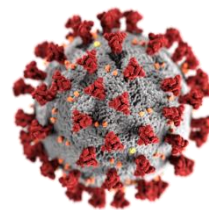
CARTELLONISTICA E SEGNALETICA

<i>Titolo</i>	<i>Posizione</i>
Green Pass	All'esterno in prossimità degli ingressi
Le dieci regole da rispettare per proteggerci dal COVID-19	In ogni aula
Informativa generale	Negli ambienti comuni (ingressi, corridoi, etc.)
Avviso ai soggetti terzi	All'esterno in prossimità degli ingressi dedicati ai soggetti terzi
Sanificazione delle mani	Nei servizi igienici e in prossimità degli appositi dispenser
Sanificazione delle mani soggetti terzi	In prossimità degli appositi dispenser dedicati ai soggetti terzi
Zona di scambio	All'esterno in prossimità degli ingressi dedicati ai soggetti terzi
Utilizzo macchinetta caffè	In prossimità della macchinetta del caffè o sulla porta del locale dove la stessa è posizionata
Utilizzo distributori automatici bevande e snack	In prossimità del distributore automatico o sulla porta del locale dove lo stesso è posizionato
Isolamento	Sulla porta (lato esterno) del locale adibito all'isolamento dei casi sospetti
Bagno dedicato al locale di isolamento	Sulla porta (lato esterno) del servizio igienico dedicato alla persone isolate in quanto casi sospetti
Bagno	Sulla porta (lato esterno) del servizio igienico
Bagno Maschi	Sulla porta (lato esterno) del servizio igienico per i maschi
Bagno Femmine	Sulla porta (lato esterno) del servizio igienico per le femmine
Sala copie	Sulla porta (lato esterno) della sala copie
Locale ad ingresso limitato	Sulla porta (lato esterno) dei locali ad ingresso limitato (Sala insegnanti, biblioteca, laboratori, etc.)
Come lavarsi le mani con acqua e sapone	Nei servizi igienici, in prossimità dei lavelli
Come igienizzarsi le mani con la soluzione alcolica	In prossimità degli appositi dispenser
Nell'edificio è posizionata la segnaletica a terra per indicare: Posizione dei banchi, area dedicata al docente, distanziamento nelle scalinate, percorsi e distanziamento nei corridoi e in generale nelle aree comuni.	



COVID-19

Green Pass



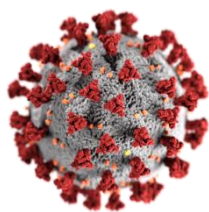
GREEN PASS



**ESIBIRE LA
CERTIFICAZIONE VERDE COVID-19**

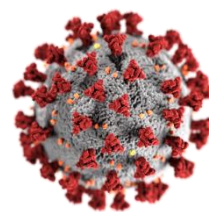
Fino al termine di cessazione dello stato di emergenza, al fine di tutelare la salute pubblica, chiunque accede negli ambienti dell'istituto, deve possedere ed è tenuto ad esibire la certificazione verde COVID-19

Tale disposizione non si applica ai bambini, agli alunni e agli studenti, non si applica altresì ai soggetti esenti dalla campagna vaccinale sulla base di idonea certificazione medica rilasciata secondo i criteri definiti con circolare del Ministero della Salute



COVID-19

Informativa generale



IN QUESTO ISTITUTO TUTTI DOBBIAMO RISPETTARE LE SEGUENTI REGOLE ANTI CONTAGIO

1



Rimanere nel proprio domicilio in presenza di febbre (oltre 37,5°) o altri sintomi influenzali e chiamare il proprio medico di famiglia e l'autorità sanitaria

2



Informare tempestivamente e responsabilmente il Dirigente Scolastico di sintomi influenzali sopraggiunti dopo l'ingresso

3




Dichiarare al proprio Dirigente Scolastico l'eventuale contatto con persone positive al Virus

4



Non stringersi la mano e non abbracciarsi

5



Mantenere, nei contatti sociali, una distanza interpersonale di almeno un metro

6



Lavarsi spesso le mani con acqua e sapone oppure con soluzioni idroalcoliche

7



Starnutire e/o tossire in un fazzoletto o nella piega del gomito evitando il contatto delle mani con le secrezioni respiratorie

8



Non toccarsi occhi, naso e bocca con le mani

9



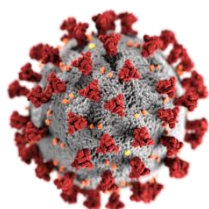
Non scambiare o condividere bottiglie e bicchieri

10



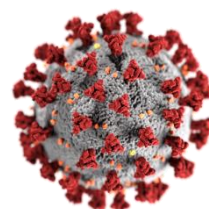
Usare correttamente le mascherine

Se hai dubbi, non prendere iniziative personali ma confrontati con il Dirigente Scolastico



COVID-19

Avviso ai soggetti terzi



ANNUNCIARSI

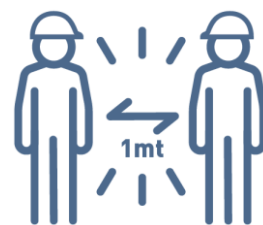
Prima di accedere, annunciarsi, verbalmente o tramite telefono ed ascoltare le indicazioni fornite dal personale

Chiunque accede dovrà:

- Indossare la mascherina

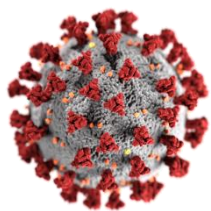


- Mantenere il distanziamento sociale di almeno 1 metro



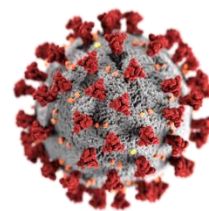
- Compilare il registro



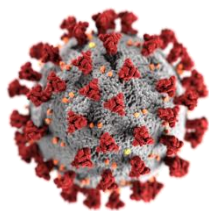


COVID-19

Sanificazione delle mani

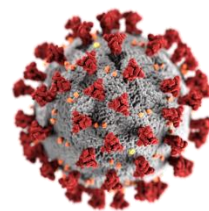


**Postazione dedicata alla
sanificazione delle mani**

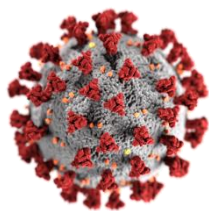


COVID-19

Sanificazione delle mani soggetti terzi

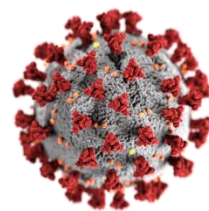


**Postazione dedicata alla
sanificazione delle mani
per i soggetti terzi che
entrano nell'Istituto**

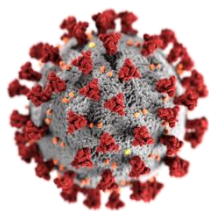


COVID-19

Zona di scambio

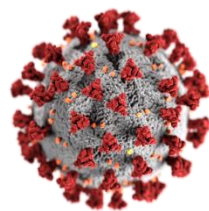


**Zona di scambio per
piccoli colli e
documentazione
cartacea**



COVID-19

Utilizzo macchinetta caffè



MACCHINETTA PER IL CAFFÈ

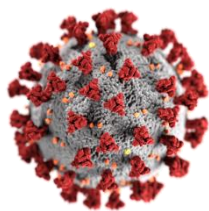


Utilizzare uno alla volta

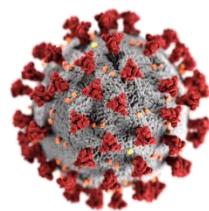
Considerata l'attuale emergenza sanitaria derivante dal Virus COVID-19 anche la "pausa caffè" rappresenta una possibile situazione di contagio in quanto il contatto con superfici contaminate e il successivo portarsi le mani alla bocca, al naso o agli occhi, rappresenta una potenziale via di contagio così come il formarsi di assembramenti nei pressi della macchinetta.

A tal fine, per evitare quanto sopra riportato, si obbligano gli operatori a rispettare i seguenti comportamenti:

- **Prima di usufruire della macchinetta igienizzarsi accuratamente le mani;**
- **Non avvicinarsi alla macchinetta se un'altra persona ne sta usufruendo;**
- **Dopo aver prelevato la bevanda o il cibo non sostare nei pressi della macchinetta** ma posizionarsi in una zona dove non vi è altro personale o meglio consumare quanto prelevato all'aperto mantenendo sempre una distanza di almeno un metro da altre persone presenti.




COVID-19



Utilizzo distributori automatici bevande e snack

DISTRIBUTORI AUTOMATICI BEVANDE E SNACK

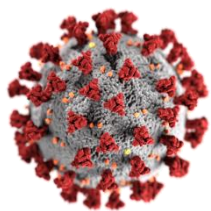


Usufruire del distributore uno alla volta

Considerata l'attuale emergenza sanitaria derivante dal Virus COVID-19 anche la "pausa caffè" rappresenta una possibile situazione di contagio in quanto il contatto con superfici contaminate e il successivo portarsi le mani alla bocca, al naso o agli occhi, rappresenta una potenziale via di contagio così come il formarsi di assembramenti nei pressi del distributore.

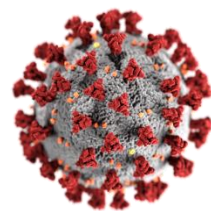
A tal fine, per evitare quanto sopra riportato, si obbligano gli operatori a rispettare i seguenti comportamenti:

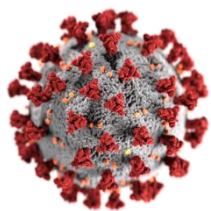
- **Prima** di usufruire del distributore **igienizzarsi accuratamente le mani**;
- **Non avvicinarsi al distributore se un'altra persona ne sta usufruendo**;
- **Dopo aver prelevato la bevanda o il cibo non sostare nei pressi del distributore** ma posizionarsi in una zona dove non vi è altro personale o meglio consumare quanto prelevato all'aperto mantenendo sempre una distanza di almeno un metro da altre persone presenti.



COVID-19

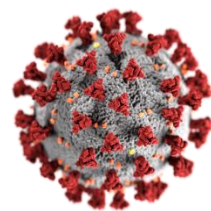
Isolamento





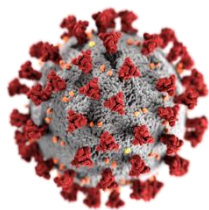
COVID-19

Bagno dedicato al locale di isolamento



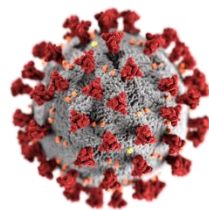
BAGNO





COVID-19

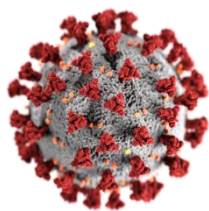
Bagno



BAGNO

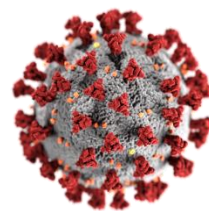
**Nel servizio igienico
può entrare solo
una persona alla volta**

- Se il bagno occupato, attendere il proprio turno fuori dalla porta, lasciando spazio per l'uscita;
- Sanificarsi le mani;
- Rimanere all'interno del servizio igienico solo per il tempo strettamente necessario. Questa prescrizione ha il doppio scopo di diminuire le possibilità di contagio e di permettere a tutti di poter usufruire dell'ambiente;
- Prima di uscire dal servizio igienico è necessario procedere al ricambio dell'aria.



COVID-19

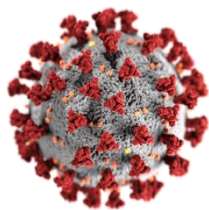
Bagno Maschi



BAGNO MASCHI

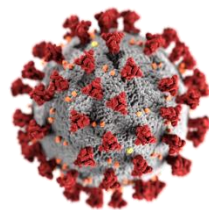
**Nei servizi igienici possono
essere presenti solo
due persone alla volta**

- Se trovi il bagno occupato, attendi il tuo turno fuori dalla porta, lasciando spazio per l'uscita del tuo compagno;
- Sanificati le mani;
- Rimani all'interno del servizio igienico solo per il tempo strettamente necessario. Questa prescrizione ha il doppio scopo di diminuire le possibilità di contagio e di permettere a tutti di poter usufruire dell'ambiente;
- Prima di uscire dal servizio igienico sanificati le mani.



COVID-19

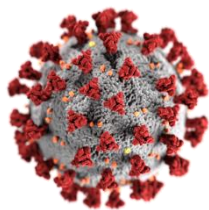
Bagno Femmine



BAGNO FEMMINE

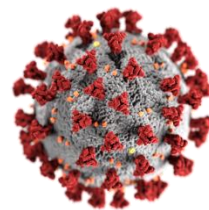
**Nei servizi igienici possono
essere presenti solo
due persone alla volta**

- Se trovi il bagno occupato, attendi il tuo turno fuori dalla porta, lasciando spazio per l'uscita del tuo compagno;
- Sanificati le mani;
- Rimani all'interno del servizio igienico solo per il tempo strettamente necessario. Questa prescrizione ha il doppio scopo di diminuire le possibilità di contagio e di permettere a tutti di poter usufruire dell'ambiente;
- Prima di uscire dal servizio igienico sanificati le mani.



COVID-19

Sala copie

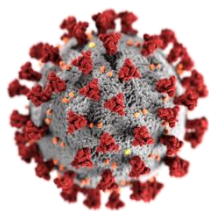


SALA COPIE

**Nel locale può essere
presente solo
una persona alla volta**

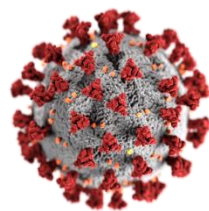
L'operatore presente all'interno del Locale rispetterà le seguenti misure:

- Sanificarsi le mani;
- Rimanere all'interno del locale solo per il tempo strettamente necessario;
- Prima di uscire igienizzare la tastiera della fotocopiatrice e le superfici toccate.



COVID-19

Locale ad ingresso limitato

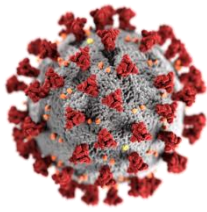


INGRESSO LIMITATO

**Nel locale possono
accedere e permanere
contemporaneamente
n° _____ utenti**

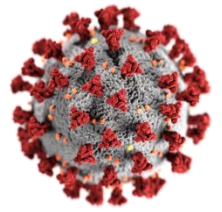
Gli utenti dovranno:

- prima di accedere al locale, sanificarsi le mani;
- mantenere sempre una distanza interpersonale di 1 metro;
- indossare la mascherina;
- rimanere all'interno del locale solo per il tempo strettamente necessario;
- provvedere ad un adeguato ricambio d'aria.



COVID-19

Come lavarsi le mani con acqua e sapone



Come lavarsi le mani con acqua e sapone?



LAVA LE MANI CON ACQUA E SAPONE, SOLTANTO SE VISIBILMENTE SPORCHE! ALTRIMENTI, SCEGLI LA SOLUZIONE ALCOLICA!



Durata dell'intera procedura: **40-60 secondi**



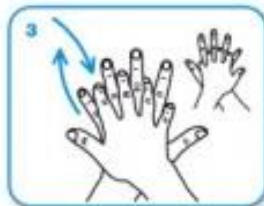
Bagna le mani con l'acqua



applica una quantità di sapone sufficiente per coprire tutta la superficie delle mani



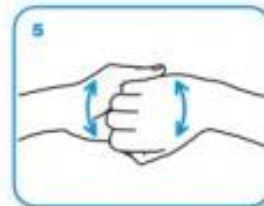
friziona le mani palmo contro palmo



il palmo destro sopra il dorso sinistro intrecciando le dita tra loro e viceversa



palmo contro palmo intrecciando le dita tra loro



dorso delle dita contro il palmo opposto tenendo le dita strette tra loro



frizione rotazionale del pollice sinistro stretto nel palmo destro e viceversa



frizione rotazionale, in avanti ed indietro con le dita della mano destra strette tra loro nel palmo sinistro e viceversa



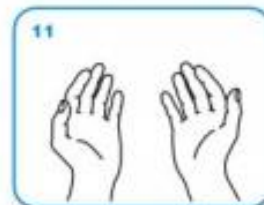
Risciacqua le mani con l'acqua



asciuga accuratamente con una salvietta monouso



usa la salvietta per chiudere il rubinetto



...una volta asciutte, le tue mani sono sicure.

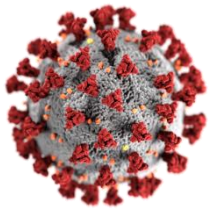
WORLD ALLIANCE
PATIENT SAFETY

WHO acknowledges the Hôpital Universitaire de Genève (HUG), in particular the members of the Infection Control Programme, for their active participation in developing this material.

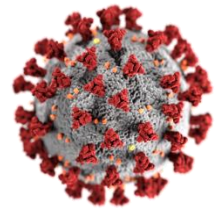
October 2020, version 1



All reasonable precautions have been taken by the World Health Organization to verify the information contained in this document. However, the published material is being distributed without warranty of any kind, either expressed or implied. The responsibility for the interpretation and use of the material lies with the reader. It is recommended that the World Health Organization be held liable for damages arising from its use.



COVID-19



Come igienizzarsi le mani con la soluzione alcolica



Come **frizionare** le mani con la soluzione alcolica?

**USA LA SOLUZIONE ALCOLICA PER L'IGIENE DELLE MANI!
LAVALE CON ACQUA E SAPONE SOLTANTO SE VISIBILMENTE SPORCHE!**



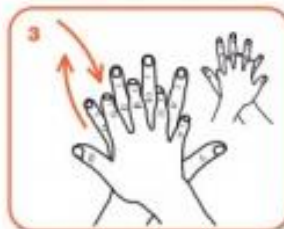
Durata dell'intera procedura: **20-30 secondi**



Versare nel palmo della mano una quantità di soluzione sufficiente per coprire tutta la superficie delle mani.



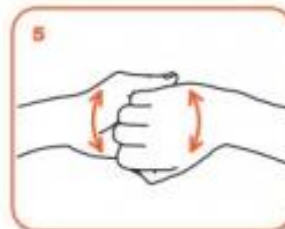
frizionare le mani palmo contro palmo



il palmo destro sopra il dorso sinistro intrecciando le dita tra loro e viceversa



palmo contro palmo intrecciando le dita tra loro



dorso delle dita contro il palmo opposto tenendo le dita strette tra loro



frizione rotazionale del pollice sinistro stretto nel palmo destro e viceversa



frizione rotazionale, in avanti ed indietro con le dita della mano destra strette tra loro nel palmo sinistro e viceversa



...una volta asciutte, le tue mani sono sicure.

**WORLD ALLIANCE
for PATIENT SAFETY**

WHO acknowledges the Hôpital Universitaire de Genève (HUG), in particular the members of the Infection Control Programme, for their active participation in developing this material.

October 2020, version 1



All materials, in particular, have been adapted by the World Health Organization to verify the information contained in this document. However, the published material is being distributed without warranty of any kind, either expressed or implied. The responsibility for the interpretation and use of the information with the reader, in its own staff, the World Health Organization is not liable for any damage arising from its use.